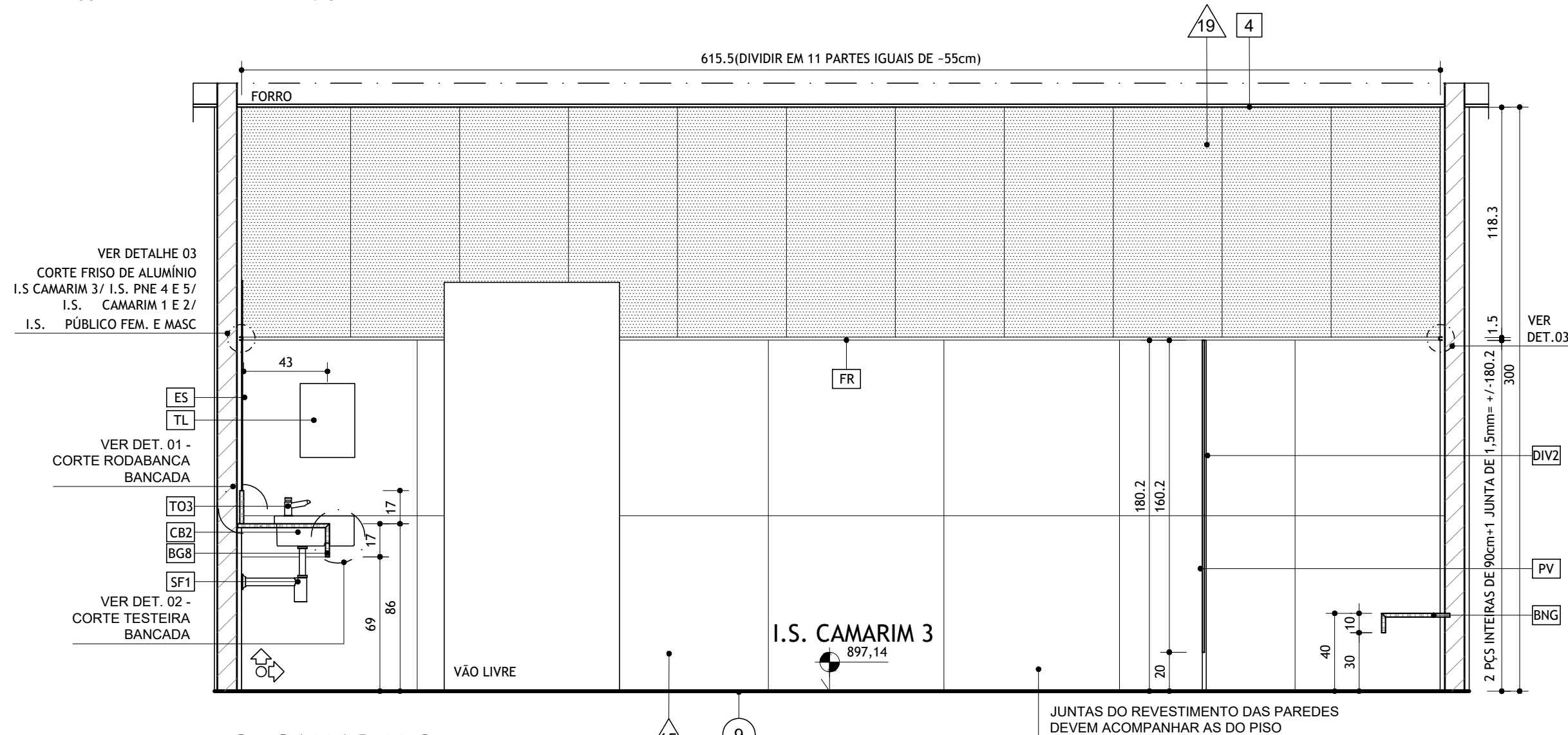


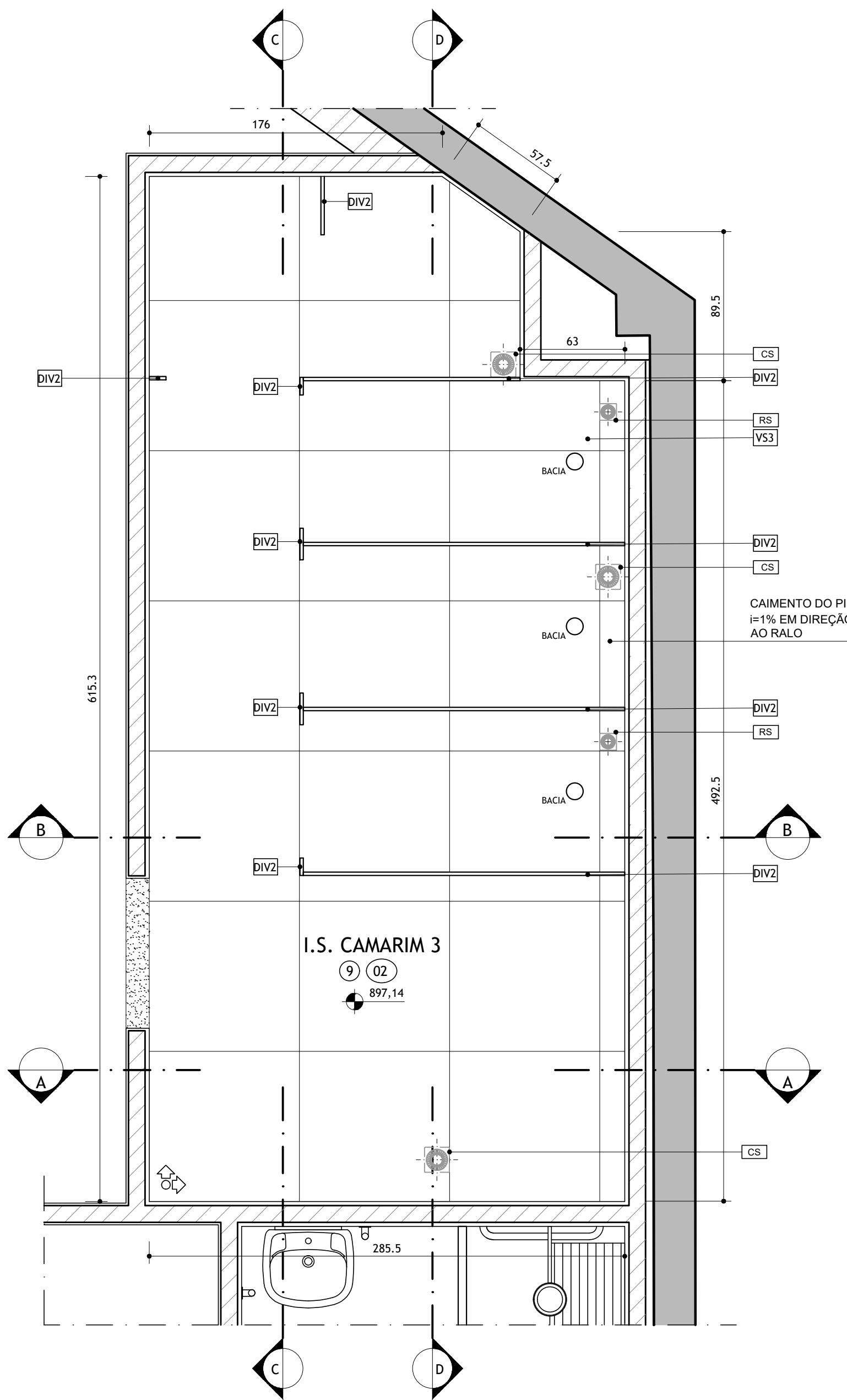
I.S. CAMARIM 3
PLANTA

ESCALA 1:25



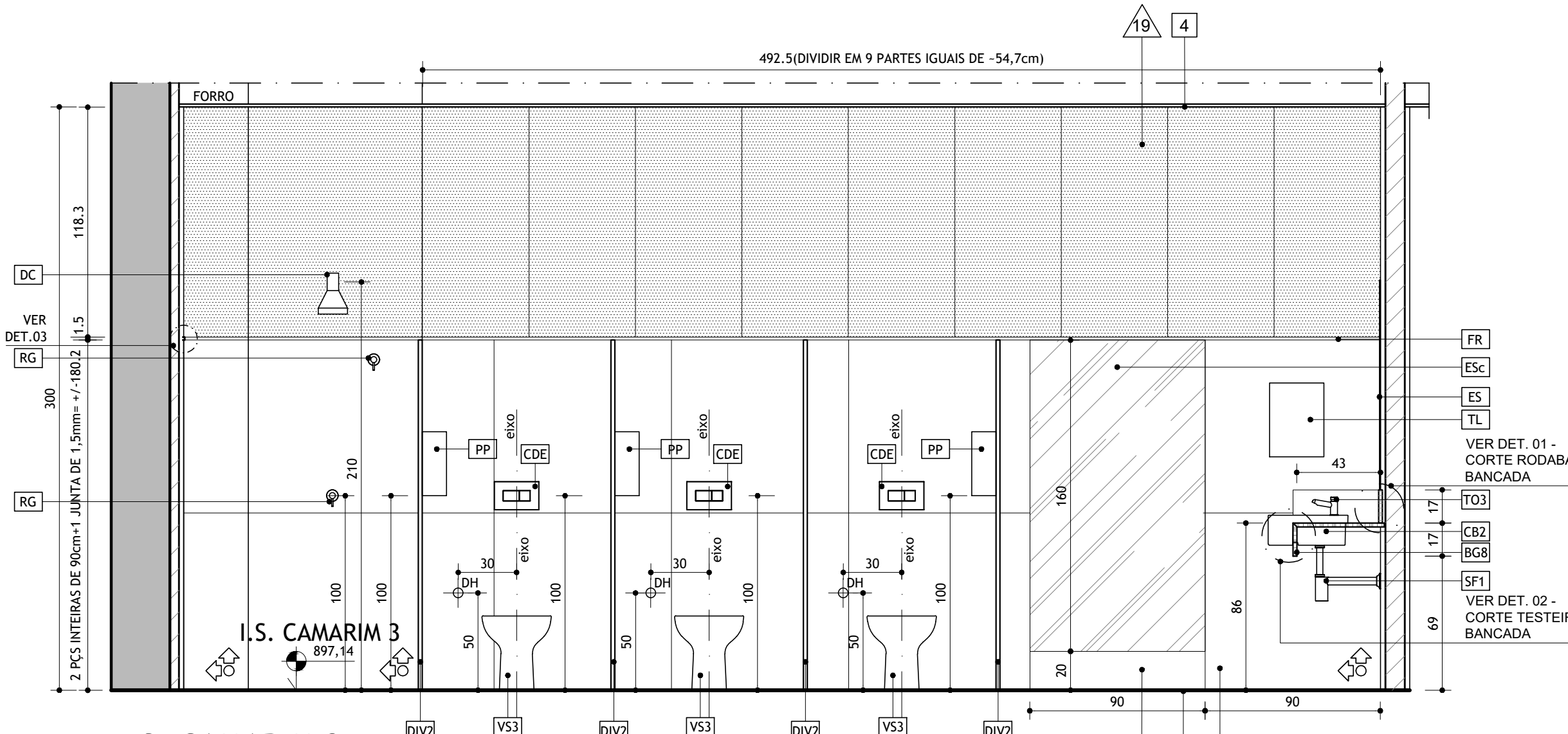
I.S. CAMARIM 3
CORTE DD

ESCALA 1:25



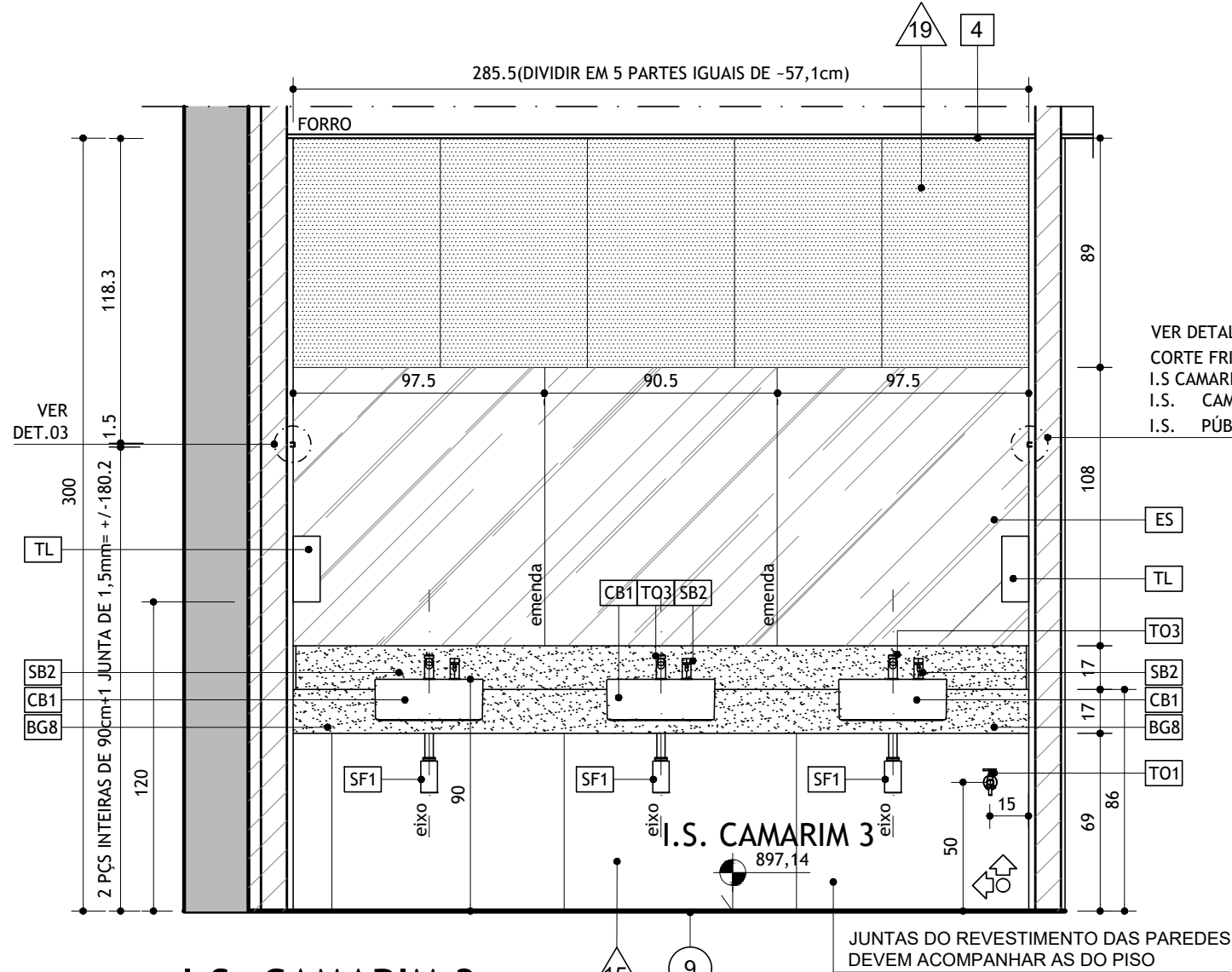
I.S. CAMARIM 3
PLANTA DE PISO

ESCALA 1:25



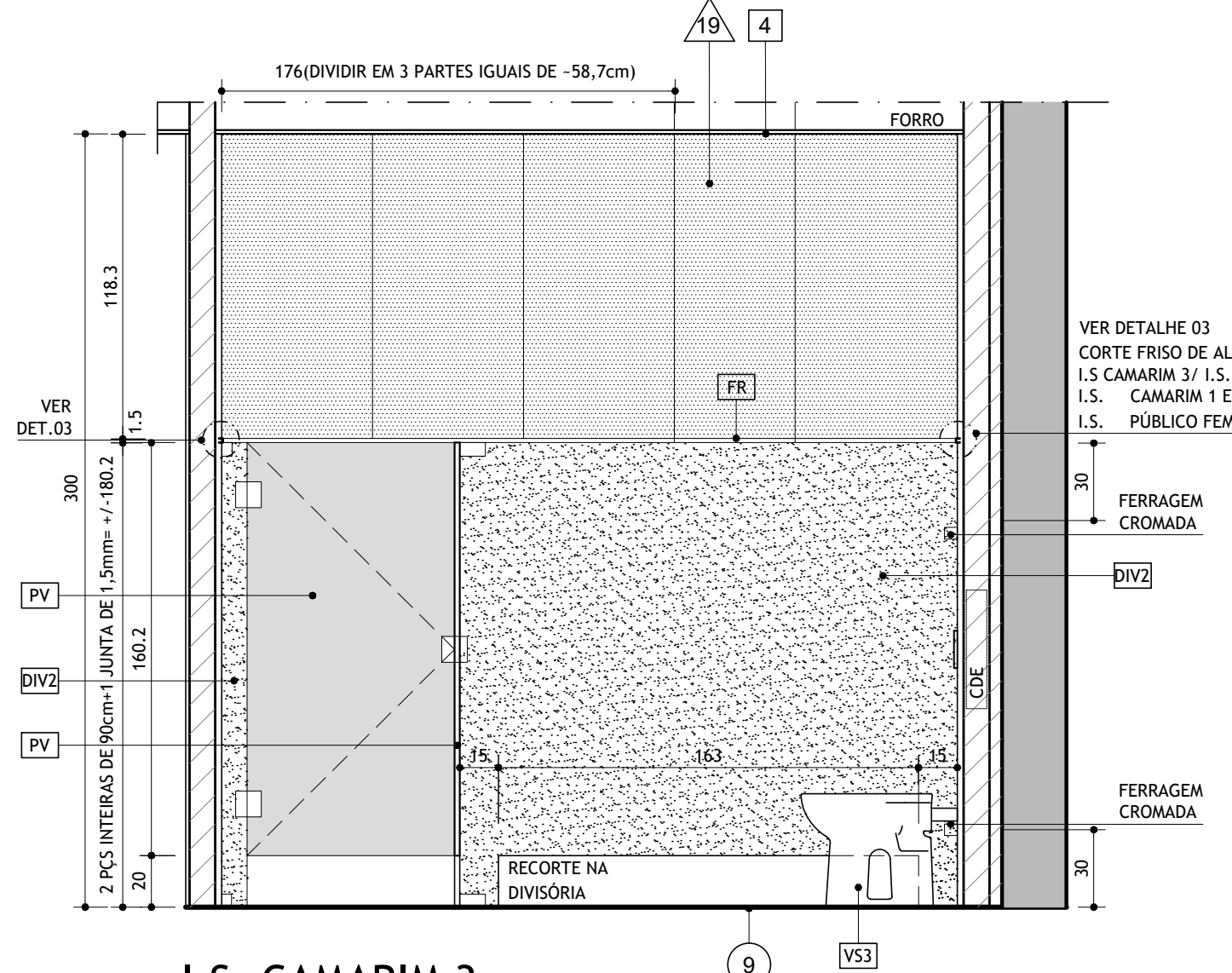
I.S. CAMARIM 3
CORTE BB

ESCALA 1:25



I.S. CAMARIM 3
CORTE AA

ESCALA 1:25



I.S. CAMARIM 3
CORTE BB

ESCALA 1:25

NOTAS

1 - COTAS EM METROS (m), EXCETO ONDE INDICADO.

2 - AS COTAS DAS ALVENARIAS/DRYWALL CORRESPONDEM ÀS SUPERFÍCIES ACABADAS, SEM O REVESTIMENTO ACÚSTICO DAS MESMAS, COTADO ISOLADAMENTE QUANDO NECESSÁRIO.

3 - AS COTAS DE PROJETO SEMPRE PREVALECEM A ESCALA E TODAS AS MEDIDAS DEVERÃO SER CONFERIDAS EM OBRA.

4 - OS NÍVEIS DO PROJETO ARQUITETÔNICO CORRESPONDEM AOS NÍVEIS LEVANTAMENTO MÉTRICO REALIZADO NO LOCAL E ENTREGUE EM ETAPA ANTERIOR.

5 - ESTE DOCUMENTO PARA CONSTRUÇÃO É DE PROPRIEDADE DO CLIENTE E NÃO PODE SER COPIADO, REPRODUZIDO OU SUBMETIDO A TERCEIROS, PORQUE ABRANGE A SEÇÃO DE USO DOS DIREITOS AUTORAIS PATRIMONIAIS DE PROJETO, TÃO SOMENTE PARA OBRA E LOCAL A QUE SE DESTINA.

6 - TODOS OS MATERIAIS DE ACABAMENTO ESPECIFICADOS PARA A PLATEIA E PALCO DOS TEATROS ATENDEM AS EXIGÊNCIAS NORMATIVAS DO CORPO DE BOMBEIROS MILITAR DO ESTADO DE MINAS GERAIS. CASO SEJAM SUBSTITUÍDOS POR SIMILARES, O RESPONSÁVEL DEVERÁ APRESENTAR OS LAUDOS EMISSOS POR LABORATÓRIOS IDÔNEOS ATESTANDO A EFICIÊNCIA QUANTO À PROPAGAÇÃO DE CHAMAS E EMISSÃO DE FUMAÇA TÓXICA, EM ATENDIMENTO ÀS EXIGÊNCIAS SUPRACITADAS. A APLICAÇÃO DE QUALQUER PRODUTO SOBRE ESTES MATERIAIS COMO SOLUÇÃO PARA ATINGIR A QUALIDADE DE IGNIÚGUA NÃO SERÁ ACEITA. OS MATERIAIS DEVERÃO APRESENTAR ESTA CARACTERÍSTICA EM SUA COMPOSIÇÃO, COM A GARANTIA DO FABRICANTE.

7 - PARA ESPECIFICAÇÃO DOS ACABAMENTOS VER LEGENDA DE ACABAMENTOS NO PROJETO EXECUTIVO DE ARQUITETURA

8 - PARA DETALHES DE IMPERMEABILIZAÇÃO, CONSULTAR PROJETO ESPECÍFICO DE IMPERMEABILIZAÇÃO.

9 - NA DÚVIDA, NÃO EXECUTE; ESCLAREÇA ANTES!

CONVENÇÕES

ALVENARIA EXISTENTE

ALVENARIA A CONSTRUIR

INÍCIO DE ASSENTAMENTO DO REVESTIMENTO

LEGENDA DE ACABAMENTOS

PISOS

9

PISO EM PORCELANATO ONIX UNIQUE 90x90cm POLIDO RETIFICADO - COD. 29647E - LINHA TIMELESS REF.: PORTOBELLO. ASSENTAMENTO C/ JUNTAS DE 1,5mm E REJUNTE NA COR BRANCO REF.: PORTOKOLLO DA PORTOBELLO.

SOLEIRAS

02

SOLEIRA EM GRANITO BRANCO SIENA POLIDO e=2cm, LARGURA VARIÁVEL.

PAREDES

15

PORCELANATO ONIX UNIQUE 90x90cm NATURAL RETIFICADO - COD. 29851E - LINHA TIMELESS REF.: PORTOBELLO. ASSENTAMENTO C/ JUNTAS DE 1,5mm E REJUNTE NA COR BRANCO REF.: PORTOKOLLO DA PORTOBELLO.

19

REVESTIMENTO EM LAMINADO MELAMÍNICO FOGO RETARDANTE e=1,3mm PADRÃO TRUE TAUPÉ L577, ACABAMENTO: TEXTURIZADO, REF.: FORMICA® OU EQUIVALENTE.

FORRO

4

FORRO EM PLACAS DE GESSO ACARTONADO LISO e=12,5mm, REF.: KNAUF, EMASSADO E PINTADO C/ TINTA ACRÍLICA ACABAMENTO FOSCO COR: BRANCO NEVE REF.: SUVINIL OU EQUIVALENTE.

LOUÇAS, METAIS E ACESSÓRIOS

CÓD.	DESCRIÇÃO
BG8	BANCADA EM GRANITO BRANCO SIENA POLIDO e=2cm C/ TESTEIRA RETA DE 17cm E RODABANCADA H=17cm. DIMENSÕES: 285,5x45cm
BNG	BANCO EM GRANITO BRANCO SIENA POLIDO e=2m, COM TESTEIRA RETA DE 10cm. DIMENSÕES: 103x30cm
CB1	CURVA DE SEMEADURA QUADRADA COM MESA DECA L.830 BRANCO FOSCO L.830.16
CDE	ACABAMENTO PARA CAIXA DE DESCARGA EMBUTIDA HYDRA QUADRA DUO CROMADO CÓDIGO 4900 L HQD DUO
CH2	CHUMBADOR 45cm EM METALON 30x50mm PINTADO COM ESMALTE SINTÉTICO FOSCO ACETINADO BRANCO NEVE, SUVINIL OU EQUIVALENTE, COM PONTEIRA INTERNA RETANGULAR DE PLÁSTICO 30x50
CH3	CHUMBADOR 30cm EM METALON 30x50mm PINTADO COM ESMALTE SINTÉTICO FOSCO ACETINADO BRANCO NEVE, SUVINIL OU EQUIVALENTE, COM PONTEIRA INTERNA RETANGULAR DE PLÁSTICO 30x50
CS	GRELHA E PORTA GRELHA QUADRADA LORENZETTI LORENPROTECT PRATA INOX / COD.: 1795 C19 7050226 15mm PARA CAIXA SIFONADA
DC	DUCHA ELÉTRICA FIT 6800 WATTS 220 VOLTS - DFT.E.682BR - HYDRA - COR: BRANCO
DIV2	DIVISÓRIA EM GRANITO BRANCO SIENA e=2m COM POLIMENTO NAS DUAS FACES, TOPO FRONTAL E TOPO SUPERIOR, FIXADA COM FERRAGENS EM LATÃO CROMADO SANTA MARINA - VER PRANCHAS DETALHES TÍPICOS
ES	ESPELHO CRISTAL PRATA 5mm LAPIDADO 285x108cm FIXADO NA ALVENARIA COM SILICONE DE CURA NEUTRA
ESc	ESPELHO CRISTAL PRATA 5mm LAPIDADO 285x108cm FIXADO NA ALVENARIA COM SILICONE DE CURA NEUTRA
FR	FRISO EM PERFIL 1" DE ALUMÍNIO POLIDO 15mm, FIXADO COM ARGAMASSA AC3
LX	RECORTE NA BANCADA Ø=13cm COM POLIMENTO NA ESPESSURA DO GRANITO, PARA LINHEIRA DE PISO
PP	DISPENSER PARA PAPEL HIGIÊNICO INTERFOLHADO BIOVIS CAIXA NOBRE CÓDIGO: 001054 - DIMENSÕES: 24,5 X 11,0 X 11,5 CM (AXLXP) - MATÉRIA PRIMA: AÇO INOX 430 ESCOVADO - CAPACIDADE: 1000 FOLHAS
PV	PORTA EM VIDRO TEMPERADO LAMINADO 10mm, 80x60cm COM PELÍCULA PVB BRANCO LEITOSO, FIXADA COM FERRAGENS EM LATÃO CROMADO SANTA MARINA - VER PRANCHAS DETALHES TÍPICOS
RG	ACABAMENTO PARA REGISTRO DOCOL LÓGICA CROMADO - CÓDIGO: 0056346
RS	GRELHA E PORTA GRELHA QUADRADA LORENZETTI LORENPROTECT PRATA INOX / COD.: 1790 C19 7050226 100mm PARA RALO SIFONADO
SB2	DISPENSER P/SABONETE PRESSMATIC CROMADO REF.: DOCOL
SF1	SIFÃO PARA LAVATÓRIO DECA (ENTRADA: 1" / SAÍDA: 1 1/2") CROMADO REFERÊNCIA: 1680 C.100.112
TL	TOALHEIRO BIOVIS NOBRE CÓDIGO: 001029 - DIMENSÕES: 25,5 X 26,5 X 10,5 CM (AXLXP) - MATÉRIA PRIMA: AÇO INOX 430 ESCOVADO - CAPACIDADE: 400 FOLHAS
TO1	TORNEIRA DE TANQUE E JARDIM COM BICO UNIÃO PLÁSTICO CROMADO REF. DECA LINHA IZY COD: 1153 C37
TO3	TORNEIRA COM FECHAMENTO AUTOMÁTICO LINHA DECAMATIC ECO CROMADO COD.: 1173 C
VS3	BACIA CONVENCIONAL VOGUE PLUS P.5.17 BRANCO REF.: DECA C/ ANEL DE VEDAÇÃO, PARAFUSO DE FIXAÇÃO CROMADO E TUBO DE LIGAÇÃO CROMADO, ASSENTO SANITÁRIO EM POLIÉSTER MARCA E TOM DO MODELO VOGUE PLUS C/ SISTEMA DE FIXAÇÃO CROMADO.

REVISÃO	DATA	DESCRIÇÃO
1	30/06/2023	REVISÃO GERAL
2		
3		
4		

LAZÚLI

ARQUITETURA

www.lazuliarquitetura.com.br/

facebook: lazuliarquitetura

instagram: @lazuliarquitetura

31 371 3766 - 31 9 9916 3766

lazuli@lazuliarquitetura.com.br

PROPRIETÁRIO/TÍTULO

MINISTÉRIO PÚBLICO DE MINAS GERAIS
CENTRO DE CONVENÇÕES

DISCIPLINA

ARQUITETURA / ACÚSTICA / LUMINOTECNIA / CENOTÉCNICA

CONTEÚDO

PLANTAS E CORTES: I.S. CAMARIM 3.

R.T.

COORDENAÇÃO
ALESSANDRA BRAGA MADUREIRA - CAU: A20.263-0
COLABORADORES
MARILUCE DUQUE - CAU A21.476-0

ESCALA: 1/25

DATA: 30/06/2023

VERSAO: 01

FOLHA: 05/43

DIREITOS AUTORAIS RESERVADOS

ARQUIVO: mping_arq_det_iscam3_05_43_01_230630.dwg